



**BEFREIE
DEIN
LÄCHELN**

INVISALIGN[®] TEEN

DIE KLARE ALTERNATIVE ZUR ZAHNSPERANGE.



Dein Telefon ist **DRAHTLOS**. Dein Computer ist drahtlos.

Warum nicht auch **DEINE** Zahnsperre?

WILLKOMMEN im 21. **JAHRHUNDERT**.

Das neue Invisalign® Teen:

GERADE Zähne, ganz ohne häßliche Drähte.



KLARE SACHE!



Die Farbe zeigt, wo's langgeht! Du kannst die Tragezeit der Aligner leicht kontrollieren – je länger du sie trägst, desto blasser wird die blaue Farbe.

Invisalign® Teen ist die **klare** Alternative zu herkömmlichen Zahnsparren. Es ist **komfortabel**, **herausnehmbar** und, was noch viel besser ist, es ist **nahezu unsichtbar** – kaum jemand wird bemerken, dass du die Aligner trägst.


Weltweit wurden bisher schon mehr als 1,4 Millionen Menschen mit Invisalign behandelt.


SELBSTBEWUSSTES LÄCHELN GESUNDE ZÄHNE

Im Gegensatz zu herkömmlichen Zahnsparren kannst du die Aligner von Invisalign® Teen herausnehmen und so ein ganz normales Leben führen.

Somit kannst du deine gewohnten Aktivitäten fortsetzen; sei es Sport treiben, ein Instrument spielen oder essen und trinken. Die Zahnpflege kommt dabei natürlich auch nicht zu kurz.

Wie häufig im Leben, kommt es nicht nur darauf an, gut auszusehen. Man muss sich dabei auch wohl fühlen können. Dank der Flexibilität und dem Fehlen von Metalldrähten lassen sich die Zähne mit Invisalign Teen regelmäßig putzen und mit Zahnseide reinigen. Außerdem werden Zähne und Mund weniger belastet – die Zeiten von Beschwerden und Reizungen wegen der Metallspangen sind endgültig vorbei.



A close-up photograph of two young women with long dark hair, smiling broadly and laughing. They are sitting at a desk with an open book in front of them. The woman on the left is holding a glass of iced coffee. The woman on the right is holding a black pen. The background is a plain, light-colored wall.

**MEINE BESTE
FREUNDIN UND
ICH – DA GIBT'S
IMMER WAS ZU
LACHEN**

WIE FUNKTIONIERT INVISALIGN® UND WAS IST GUT DARAN?

Ähnlich wie bei einer Behandlung mit konventionellen Zahnspangen macht dein Zahnarzt zunächst Fotos, Röntgenbilder und Abdrücke von deinen Zähnen und stellt einen Behandlungsplan auf. Diese Daten werden dann an Align Technology gesendet und dort in eine 3D Digitaldarstellung deiner Zähne umgewandelt. Dies ermöglicht deinem Zahnarzt, deine Behandlung vom Beginn bis zum Ende in 3D zu planen und dir die erwarteten Resultate aufzuzeigen. **In anderen Worten, du kannst ein „Designer-Lächeln“ bekommen!**

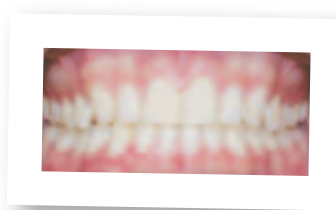
Nachdem dein virtueller Behandlungsablauf festgelegt worden ist, siehst du die Bewegung deiner Zähne in einer 3D Animation. Eine Reihe von Alignern wird dann für dich maßgeschneidert. Die Aligner werden aus leichtem Plastikmaterial hergestellt und sitzen passgenau an deinen Zähnen und werden alle zwei Wochen gegen neue ausgetauscht. Jeder Aligner unterscheidet sich geringfügig vom vorherigen und bewegt deine Zähne sanft in die gewünschte Position sowie in ein Lächeln, auf das du stolz sein wirst. Die Länge der Behandlung kann je nach individuellem Schwierigkeitsgrad variieren und von deinem Zahnarzt bestimmt werden. Im Durchschnitt dauern Behandlungen etwa 9-18 Monate.

Beginne sofort – frage deinen Zahnarzt, ob Invisalign Teen für dich geeignet ist!

VORHER:



NACHHER:



3D MODELL VON DEINEN ZÄHNEN:



MIT INVISALIGN:



FAQS

←
**WAS DU UND DEINE
ELTERN ÜBER
INVISALIGN TEEN
WISSEN SOLLTEN.**



MIT ZAHNSPANGEN:



F: WER KANN INVISALIGN® TEEN BENUTZEN?

A: Invisalign Teen ist für Patienten mit einem vollständigen bleibenden Gebiss (vollständig durchgebrochene oder durchbrechende hintere Backenzähne) geeignet, also für die meisten Teenager. Es dürfen keine Milchzähne mehr vorhanden sein. Frage einfach deinen Zahnarzt, ob die Behandlung bei dir schon durchgeführt werden kann.

F: WIE LANGE DAUERT EINE BEHANDLUNG MIT INVISALIGN TEEN?

A: Die Länge der Behandlung ist vom Schweregrad deiner Fehlstellung abhängig. Dein Zahnarzt kann dir das näher erklären. Im Durchschnitt dauert eine Behandlung 9-18 Monate.

F: FUNKTIONIERT INVISALIGN WIRKLICH?

A: Ja. In Praxen weltweit ist Invisalign bei der Zahnkorrektur von Jugendlichen und Erwachsenen erfolgreich. Über 64.000 Behandler haben bisher mehr als 1,4 Millionen Menschen weltweit mit Invisalign behandelt.

F: WELCHE VORTEILE HAT EINE BEHANDLUNG MIT INVISALIGN TEEN GEGENÜBER HERKÖMMLICHEN ZAHNSPANGEN?

A: Mit Invisalign Teen lässt sich ein aktiver Alltag einfacher gestalten als mit herkömmlichen Zahnsparren. Da die Aligner herausnehmbar sind, kannst du besser Sport treiben, ein Musikinstrument spielen, die Zähne wie gewohnt putzen, Zahnseide anwenden und dein Leben generell ganz normal weiterführen.

F: IST INVISALIGN GENAUSO WIRKSAM WIE HERKÖMMLICHE ZAHNSPANGEN?

A: In den Händen eines entsprechend ausgebildeten

Zahnarztes bzw. Kieferorthopäden kann Invisalign Teen, wenn du die Anweisungen des Arztes genau befolgst, bei den meisten Behandlungsformen genauso wirksam sein wie herkömmliche Zahnsparren.

F: WAS PASSIERT, WENN DIE ALIGNER NICHT SO LANGE WIE EMPFOHLEN GETRAGEN WERDEN?

A: Invisalign Teen ist dann besonders effektiv, wenn du die Aligner genau nach den Anweisungen des Zahnarztes bzw. Kieferorthopäden trägst. Laut unseren Erfahrungen zeigen die Aligner dann die größte Wirkung, wenn sie jeden Tag 20 bis 22 Stunden lang getragen und alle zwei Wochen bzw. nach den Anweisungen des behandelnden Arztes gewechselt werden. Sie sollten nur zum Essen und zur Zahnpflege herausgenommen werden.

F: WAS PASSIERT, WENN ICH EINEN DER ALIGNER VERLIERE?

A: Wenn ein Aligner einmal verloren geht, solltest du sofort deinen Zahnarzt informieren. Dieser entscheidet dann, je nachdem, wie weit die Behandlung fortgeschritten ist, was für dich am besten ist: Entweder trägst du den letzten Satz Aligner, bis der vom Zahnarzt bestellte Ersatz geliefert wird, oder du führst die Behandlung mit dem nächsten Satz Aligner fort.

F: WIE VIEL ZEIT WERDE ICH BEIM ZAHNARZT VERBRINGEN MÜSSEN?

A: Mit Invisalign Teen sind Zahnarztbesuche in der Regel kürzer als du dir vorstellst. Nach dem ersten Besuch hast du etwa alle vier bis sechs Wochen (oder auf Anweisung des Zahnarztes) einen neuen Termin. Hier prüft der Zahnarzt die Fortschritte und gibt dir den nächsten Satz Aligner.

**F: LASSEN SICH DIE ZÄHNE MIT
INVISALIGN® TEEN EINFACH PUTZEN?**

A: Ja! Invisalign Teen Aligner können zum Essen und zum Zähneputzen herausgenommen werden. Gute Zahnpflege ist damit sehr viel einfacher als mit herkömmlichen Zahnsparagen. Außerdem können sich keine Speisereste hinter Brackets oder Drähten festsetzen, da Invisalign keine Drähte hat und herausgenommen werden kann. Studien haben ergeben, dass mit Invisalign eine deutlich bessere Mundhygiene erreicht wird.*

**F: ICH BIN 18 JAHRE ALT. SOLL ICH
INVISALIGN ODER INVISALIGN TEEN
VERWENDEN?**

A: Diese Frage kann am besten von deinem Zahnarzt beantwortet werden. Selbst wenn du schon andere Invisalign-Behandlungen verwenden kannst, ist nicht ausgeschlossen, dass du von einigen der neuen Eigenschaften von Invisalign Teen profitierst.

*Effects of Invisalign Aligners on Periodontal Tissues, M.G. Taylor, S.P. McGorray, S. Durrett, S. Pavlow, N. Downey, M. Kenk, D. Oxford, C. Dolce and T.T. Wheeler, University of Florida, Gainesville, USA.



**FRAG DEINEN ARZT AM
BESTEN NOCH HEUTE,
WAS INVISALIGN TEEN
FÜR DICH TUN KANN.**

BEFREIE DEIN LÄCHELN

- MACH'S DRAHTLOS

WEITERE INFORMATIONEN ÜBER INVISALIGN®
BEKOMMST DU VON DEINEM INVISALIGN BEHANDLER:

WWW.INVISALIGN.DE